



ТЕРРИТОРИАЛЬНЫЙ ОРГАН
ФЕДЕРАЛЬНОЙ СЛУЖБЫ
ГОСУДАРСТВЕННОЙ СТАТИСТИКИ
ПО ЧЕЧЕНСКОЙ РЕСПУБЛИКЕ

ОСНОВНЫЕ СОЦИАЛЬНО – ЭКОНОМИЧЕСКИЕ ПОКАЗАТЕЛИ

январь – май 2024 года

08.07.2024

СОДЕРЖАНИЕ

Экономические показатели	4
Индексы цен и тарифов	11
Финансовая деятельность организаций	13
Социальные показатели	15
Демографические показатели	19

1

Экономические показатели

ИНДЕКС ПРОМЫШЛЕННОГО ПРОИЗВОДСТВА

январь – май 2024 г. в % к январю – маю 2023 г.

ЧЕЧЕНСТАТ

Индекс промышленного производства **102,8**

Добыча полезных ископаемых **100,3**

Обрабатывающие производства **103,6**

Обеспечение электроэнергией, газом и паром; кондиционирование воздуха **99,4**

Водоснабжение; водоотведение, организация сбора и утилизации отходов, деятельность по ликвидации загрязнений **100,0**

Индекс промышленного производства



ОБЪЕМ ОТГРУЖЕННОЙ ПРОДУКЦИИ (РАБОТ И УСЛУГ)

январь – май 2024 г., млрд рублей

ЧЕЧЕНСТАТ

**Промышленное
производство** **34,8**

Добыча полезных ископаемых **3,6**

Обрабатывающие производства **8,8**

Обеспечение электроэнергией,
газом и паром;
кондиционирование воздуха **21,4**

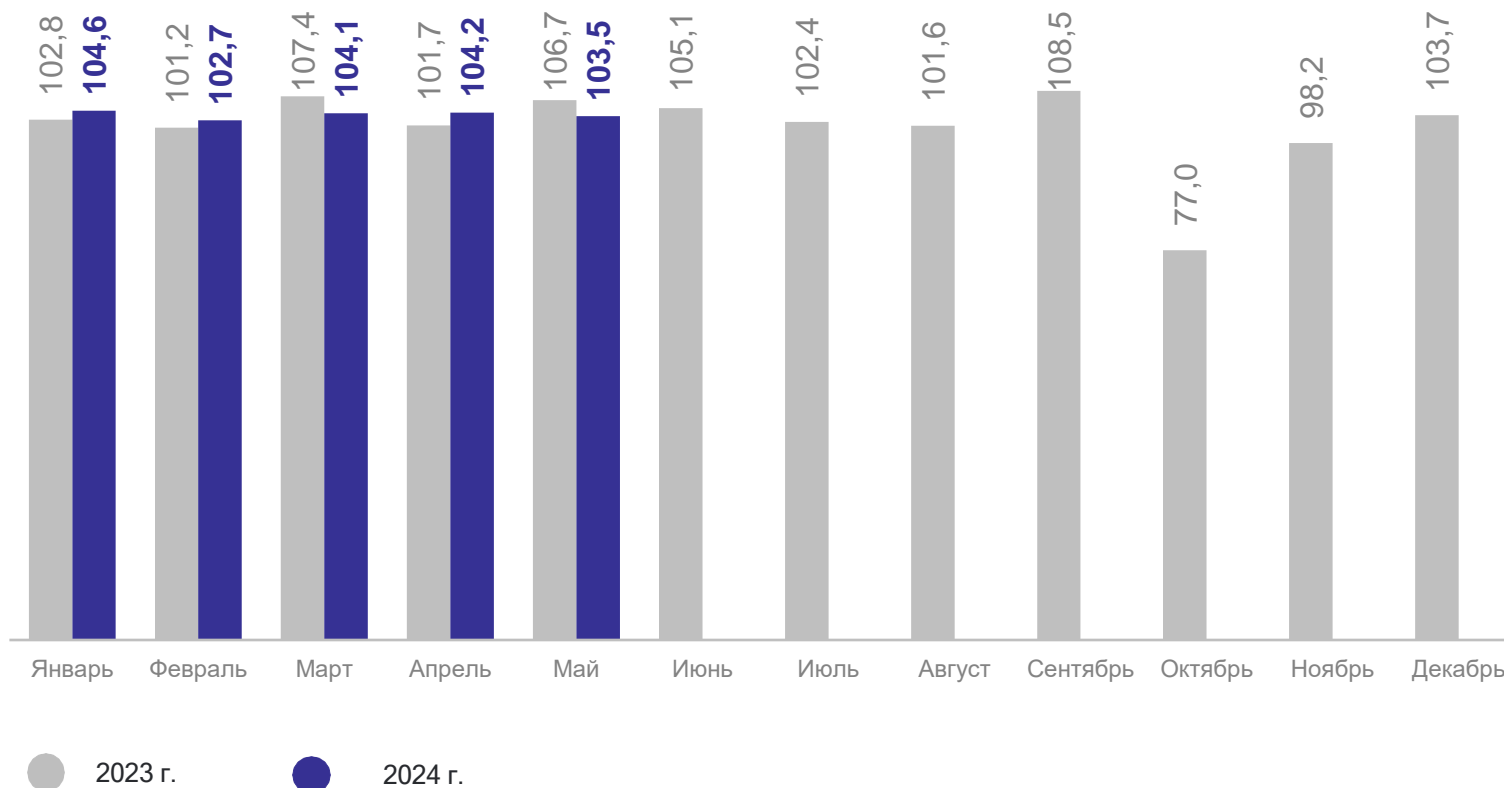
Водоснабжение; водоотведение,
организация сбора и утилизации
отходов, деятельность
по ликвидации загрязнений **1,0**

Структура объема отгруженной продукции
(работ и услуг), в % к итогу



ДИНАМИКА ОБЪЕМА ПРОИЗВОДСТВА ПРОДУКЦИИ СЕЛЬСКОГО ХОЗЯЙСТВА в % к соответствующему периоду предыдущего года

ЧЕЧЕНСТАТ



Объем производства
продукции сельского
хозяйства всех
сельхозпроизводителей

12,0 млрд
рублей

январь – май 2024г.

103,8%

к январю – маю 2023 года

ОБЪЕМ РАБОТ, ВЫПОЛНЕННЫХ ПО ВИДУ ДЕЯТЕЛЬНОСТИ

«СТРОИТЕЛЬСТВО»

январь – май 2024 г.

ЧЕЧЕНСТАТ

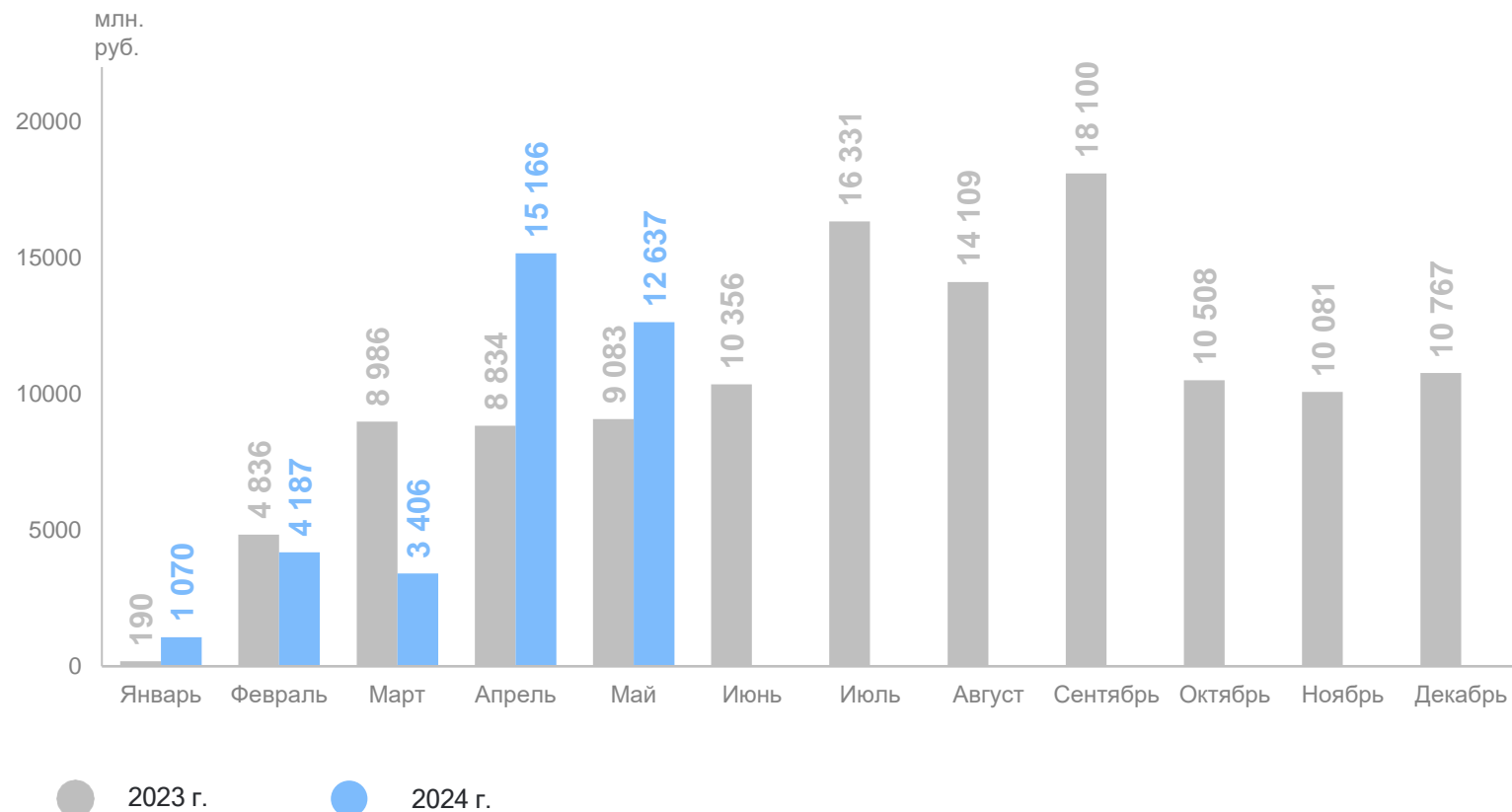


Объем работ,
выполненных
по виду деятельности
«Строительство»

36,5 млрд руб.

109,3 %

к январю – маю 2023 года



ДЕЯТЕЛЬНОСТЬ АВТОМОБИЛЬНОГО ТРАНСПОРТА

январь – май 2024 г.

ЧЕЧЕНСТАТ



Перевезено грузов

1,9
млн тонн

106,7%

к январю – маю
2023 г.



Грузооборот

199,4
млн т-км

137,2%



Перевезено
пассажигов

6,2
млн человек

140,2%

к январю - маю
2023 г.



Пассажирооборот

155,5
млн пасс.-км

144,6%

РЫНОК ТОВАРОВ И УСЛУГ

январь – май 2024 г.

ЧЕЧЕНСТАТ

Оборот розничной
торговли

112,3 млрд рублей

к январю – маю 2023 года

106,6% ↑

Оборот
общественного
питания

7,4 млрд рублей

к январю – маю 2023 года

102,0% ↑

Объем платных
услуг населению

36,2 млрд рублей

к январю – маю 2023 года

106,9% ↑

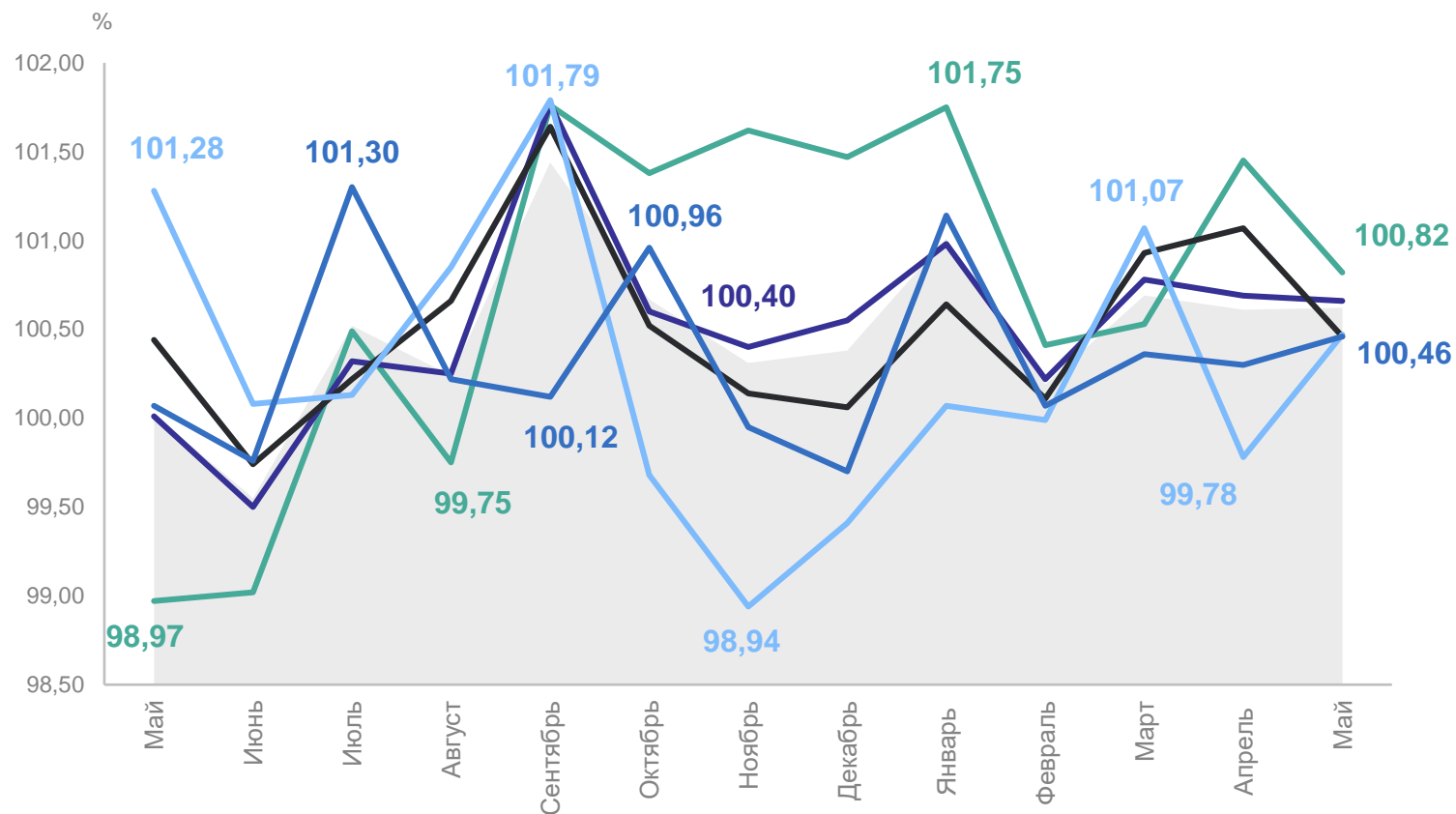
2

Индекс цен и тарифов

ИНДЕКСЫ ПОТРЕБИТЕЛЬСКИХ ЦЕН

май 2024 г. в % к предыдущему месяцу

ЧЕЧЕНСТАТ



ИПЦ **100,62**

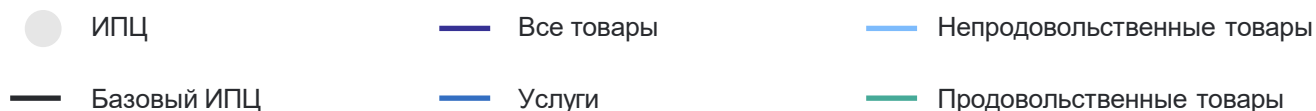
Все товары **100,66**

Продовольственные товары **100,82**

Непродовольственные товары **100,47**

Услуги **100,46**

Базовый ИПЦ **100,46**



3

Финансовая деятельность организаций

ФИНАНСОВАЯ ДЕЯТЕЛЬНОСТЬ ОРГАНИЗАЦИЙ

январь – апрель 2024 г., млн рублей

ЧЕЧЕНСТАТ



Сальдированный
финансовый результат

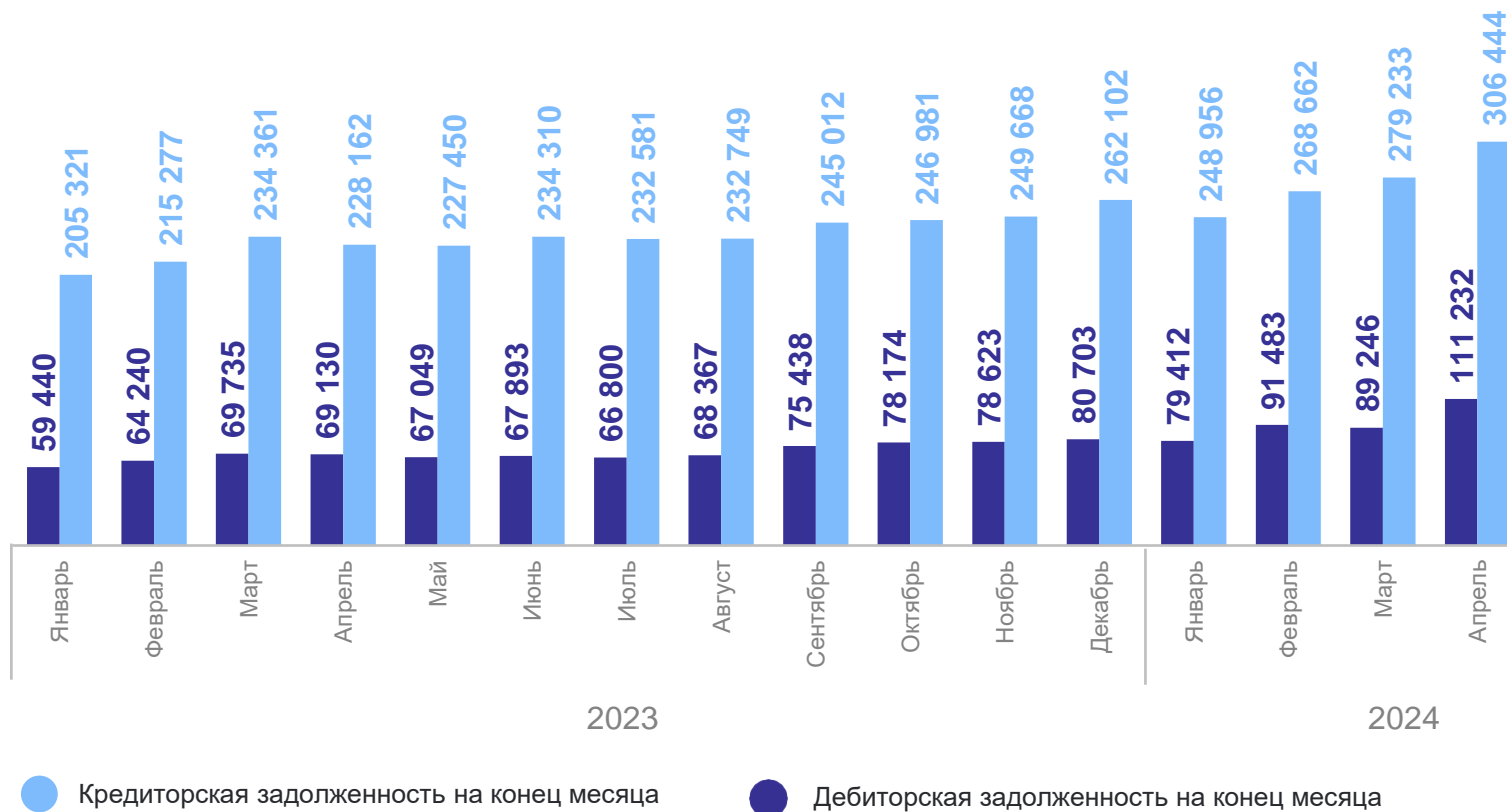
-3 259,3

сумма прибыли

3 250,4

сумма убытка

-6 509,7



4

Социальные показатели

ЗАРАБОТНАЯ ПЛАТА РАБОТНИКОВ ОРГАНИЗАЦИЙ

январь – апрель 2024 г., рублей

ЧЕЧЕНСТАТ



Среднемесячная номинальная начисленная заработная плата одного работника

39 580,6 рублей

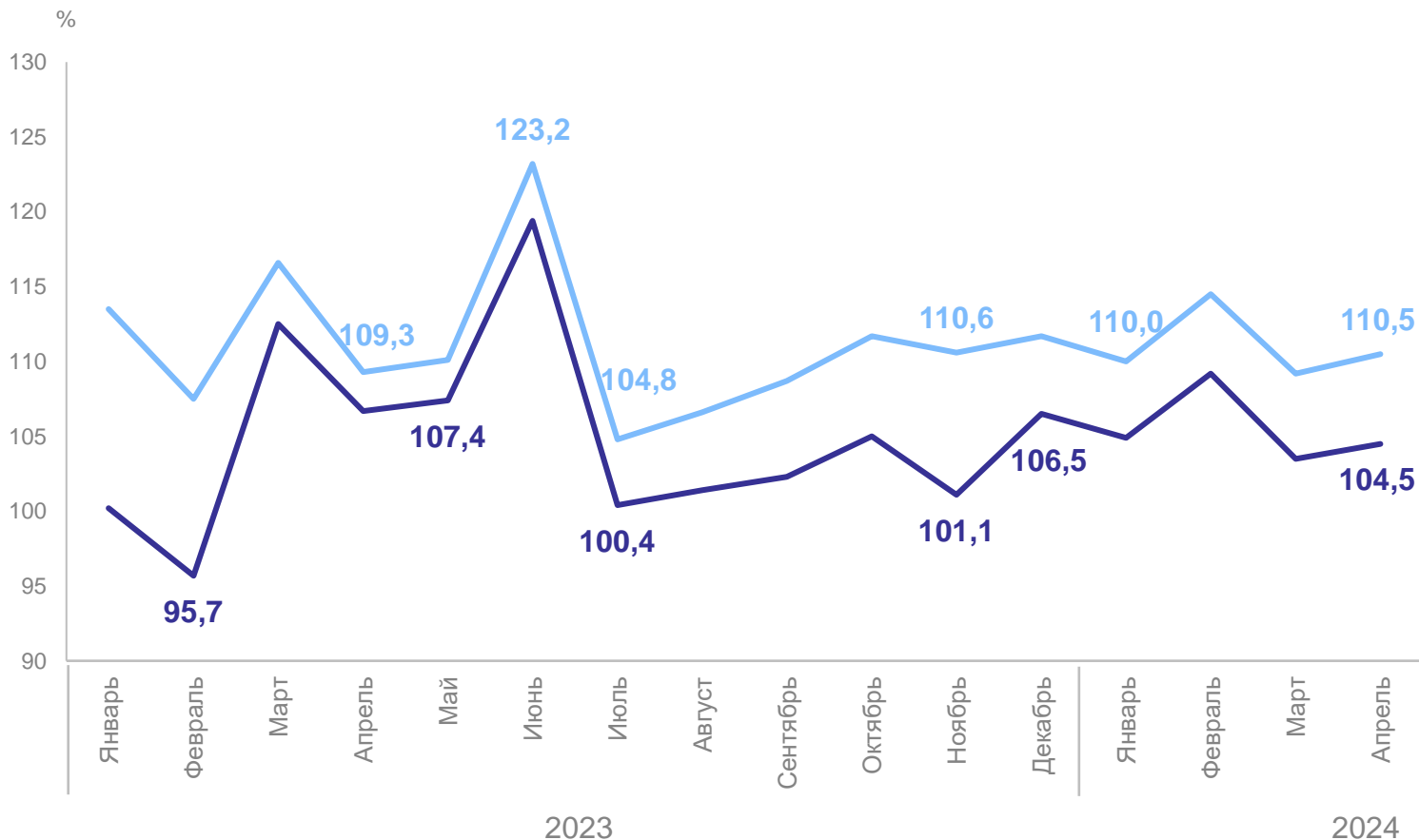
к январю – апрелю 2023 года

111,0%

Реальная начисленная заработная плата одного работника

к январю – апрелю 2023 года

105,5%



— Среднемесячная номинальная начисленная заработная плата одного работника в % к соответствующему периоду предыдущего года

— Реальная начисленная заработная плата одного работника в % к соответствующему периоду предыдущего года

ЗАРАБОТНАЯ ПЛАТА РАБОТНИКОВ ОРГАНИЗАЦИЙ*

январь – апрель 2024 г., рублей

ЧЕЧЕНСТАТ



Среднемесячная номинальная начисленная заработная плата одного работника

40 951,1 рублей

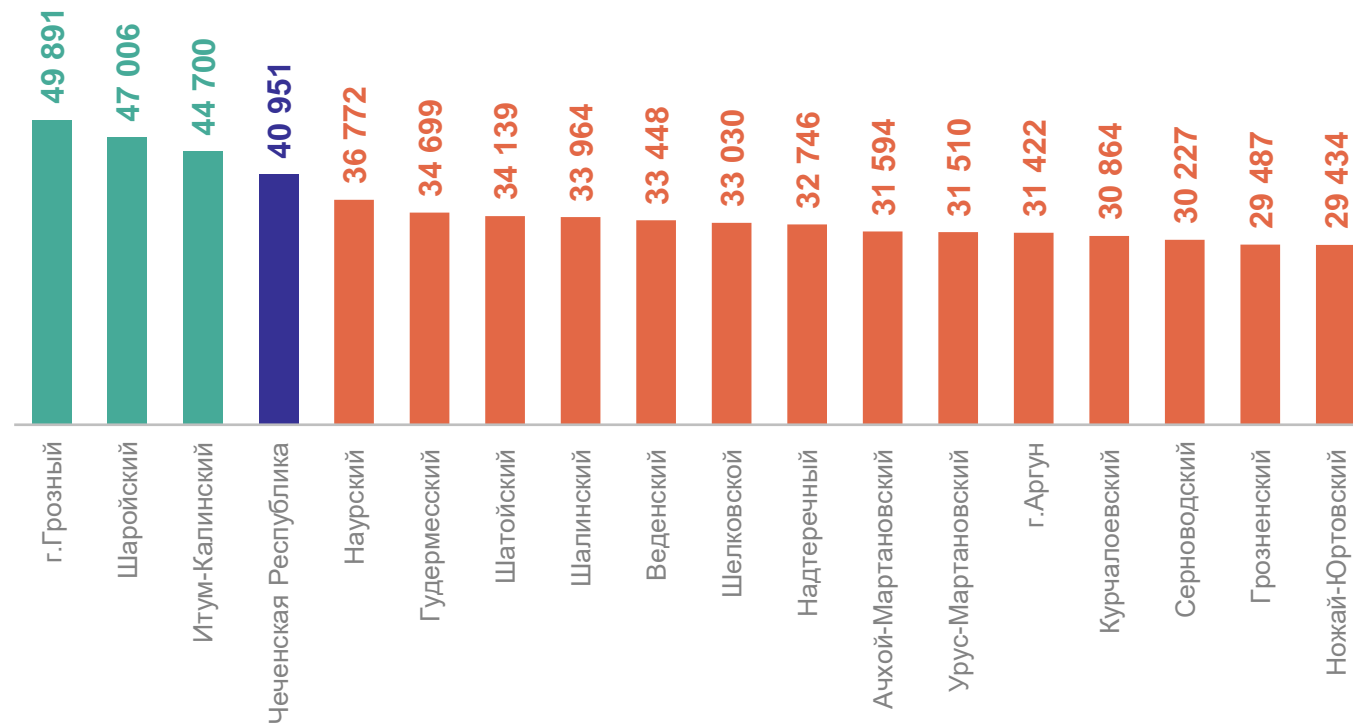
к январю – апрелю 2023 года

111,1%

Реальная начисленная заработная плата одного работника

к январю – апрелю 2023 года

105,5%



3

муниципальных района
заработная плата **больше**, чем
в среднем по региону

14

муниципальных района
заработная плата **меньше**,
чем в среднем по региону

* По организациям, не относящимся к субъектам малого предпринимательства, с численностью работников больше 15 человек.

**Рабочая сила
в возрасте 15 лет
и старше***

594,9 тыс. человек

численность занятых

61,9 тыс. человек

численность безработных

**Зарегистрированная
безработица****

46,6 тыс. человек

численность зарегистрированных
безработных

38,1 тыс. человек

численность безработных получающих
пособие по безработице

**Уровень
безработицы**

9,4 %

уровень безработицы (по МОТ)

7,1 %

уровень зарегистрированной
безработицы

* По итогам обследования рабочей силы в среднем март – май 2024 года

** По данным Министерства труда, занятости и социального развития Чеченской Республики, на конец мая 2024 года

5

Демографические показатели

ОЦЕНКА ЧИСЛЕННОСТИ НАСЕЛЕНИЯ

на 1 мая 2024 г.

Оценка численности населения, человек

1 559 240

всего

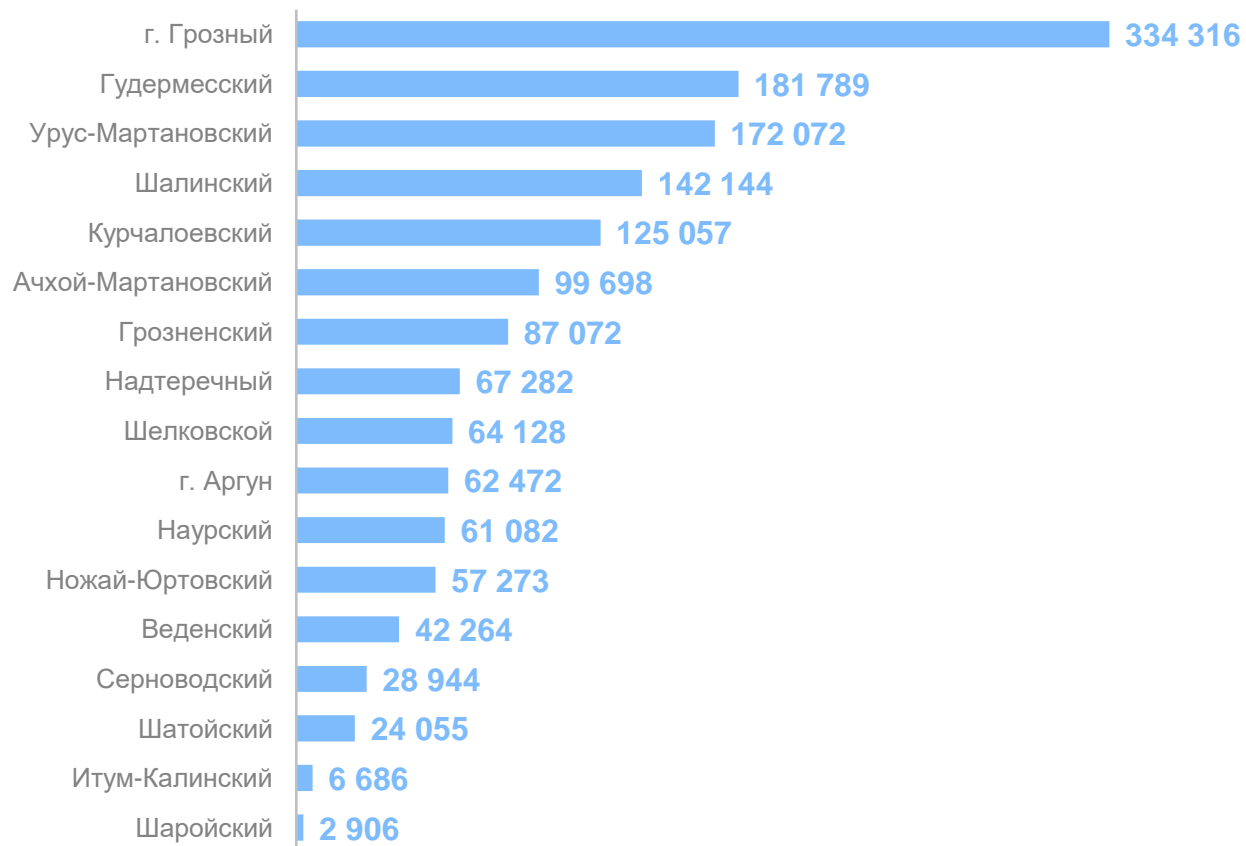
624 699

городское

934 541

сельское

Оценка численности населения, человек



ЕСТЕСТВЕННОЕ ДВИЖЕНИЕ НАСЕЛЕНИЯ

январь – апрель 2024 г.

ЧЕЧЕНСТАТ

Число родившихся
10 227 человек

Число умерших
2 261 человек

Зарегистрировано браков
1,7 на 1 000 человек населения

Зарегистрировано разводов
4,4 на 1 000 человек населения

Естественное движение населения,
человек

